



東証1部 証券コード 3116

2016年度（2017年3月期） 第3四半期決算説明会

開催日:2017年2月2日(木)

1. 2016年度第3四半期 決算状況

2. 2016年度 通期予想

1-1) 2016年度 第3四半期決算の概況

1. アジア・オセアニアや欧州・アフリカなどで増産はあったものの、円高の影響などにより、減収

2. アジア・オセアニアに加え、前期に主力車種のモデルチェンジのあった北米・南米の貢献などにより、増益

3. 通期は、経常利益および当期純利益(※)を上方修正

(※) 親会社株主に帰属する当期純利益

1-2) 2016年度 第3四半期決算状況

【連結決算概要】

(億円)

	15年度 第3四半期実績		16年度 第3四半期実績		増減	
	金額	比率	金額	比率	金額	比率
売上高	10,530	100.0%	10,007	100.0%	△522	△5.0%
営業利益	409	3.9%	528	5.3%	118	29.0%
経常利益	406	3.9%	548	5.5%	141	34.7%
当期純利益*	224	2.1%	276	2.8%	52	23.2%
1株当たり当期純利益	120円99銭		148円96銭			
為替レート	USドル	122円	107円	15円 円高		
	ユーロ	134円	118円	16円 円高		

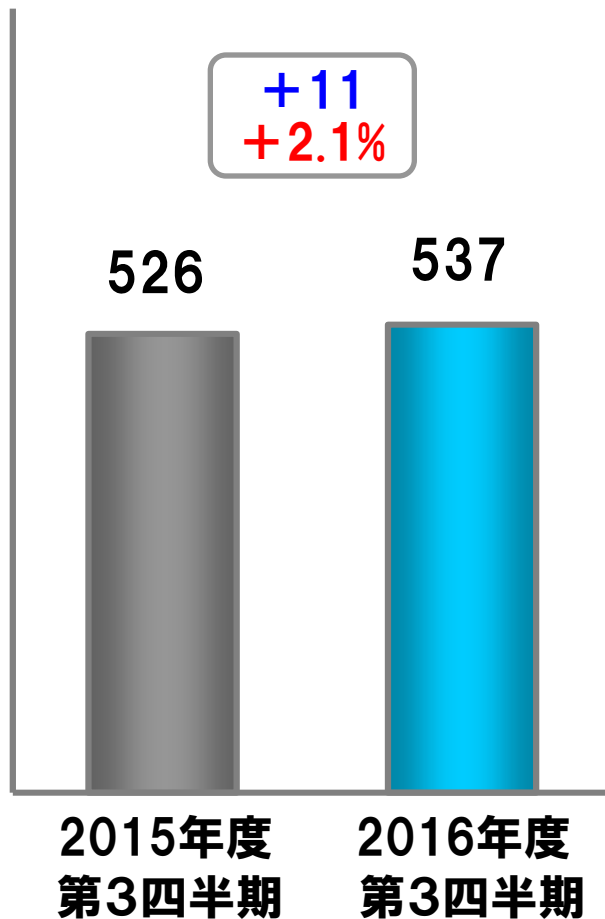
* 親会社株主に帰属する当期純利益

1-3) 2016年度 第3四半期決算状況 地域別生産台数

シート生産台数

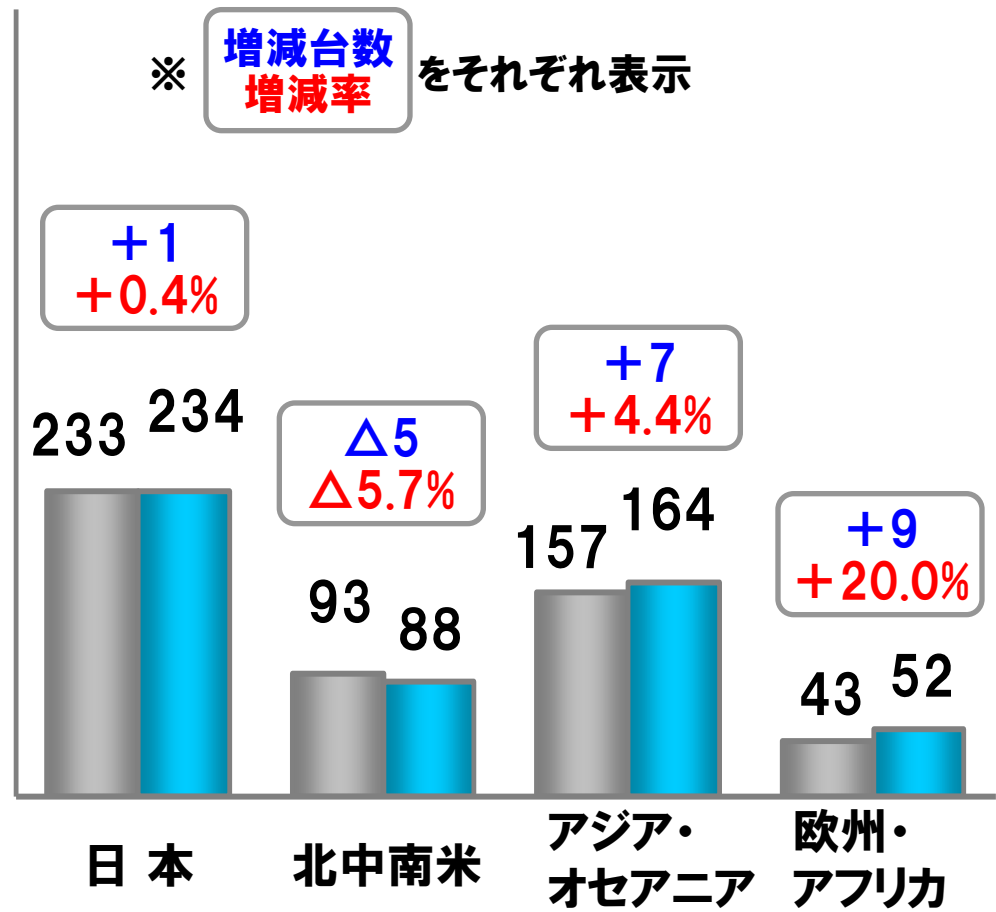
連結全体

(万台)



セグメント別

(万台)



1-4) 2016年度 第3四半期決算状況 地域別売上高・営業利益

売上高

営業利益

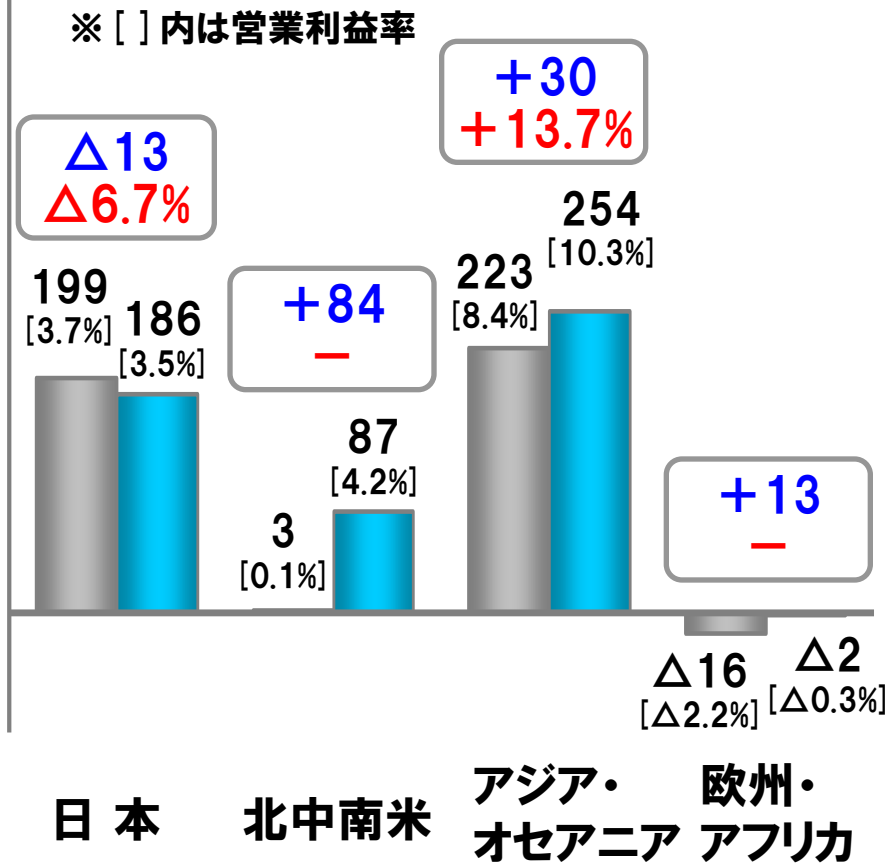
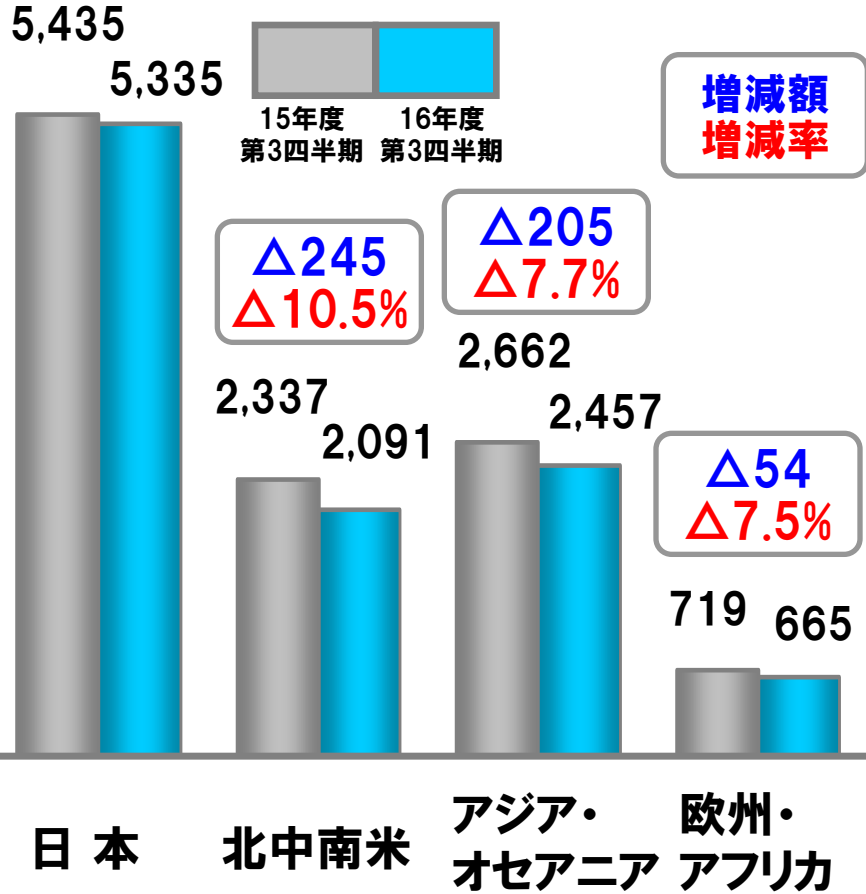
(億円)

(億円)

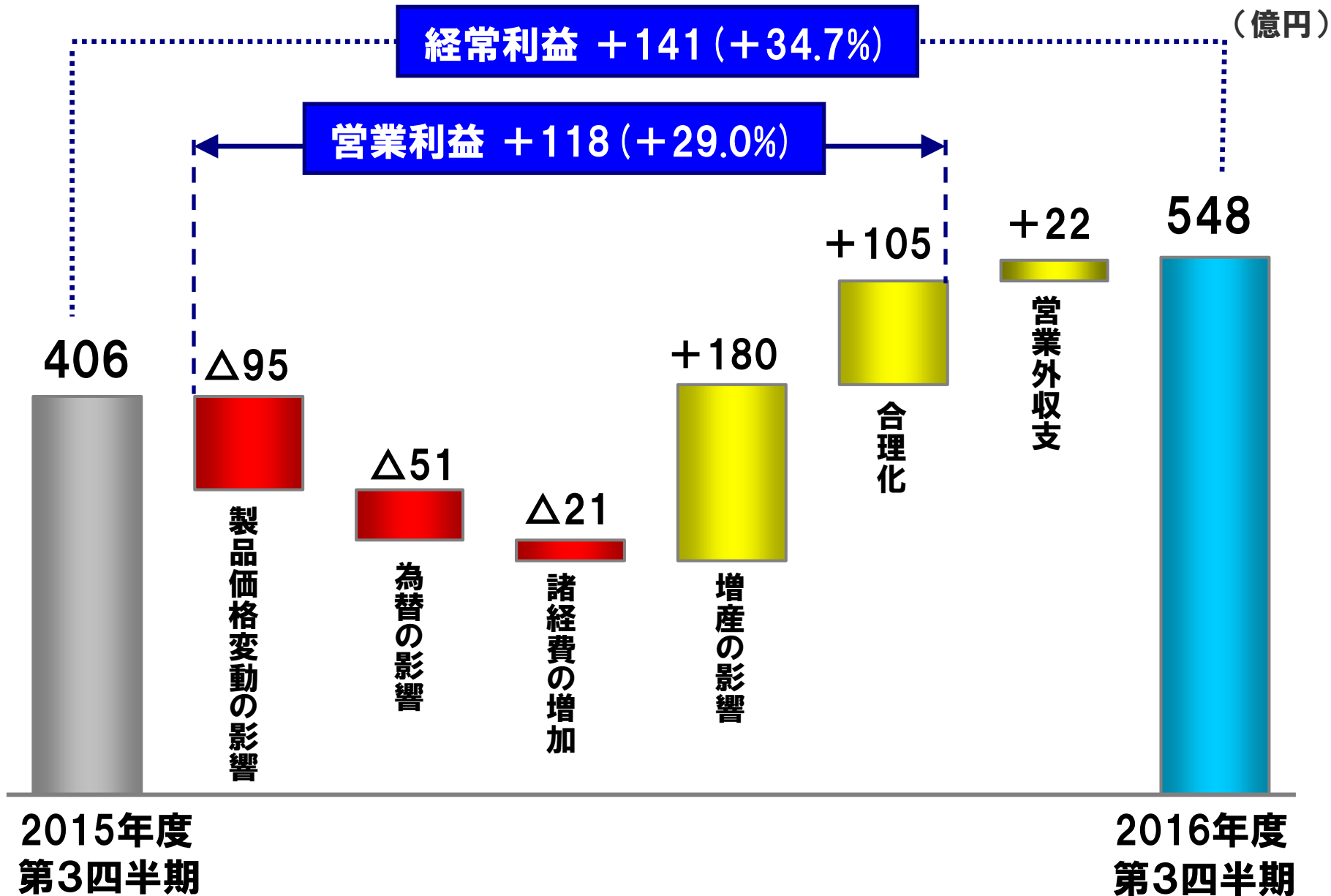
△100
△1.8%

	15年度 第3四半期	16年度 第3四半期	増減
連結全体	10,530	10,007	△522

	15年度 第3四半期	16年度 第3四半期	増減
連結全体	409	528	+118



1-5) 2016年度 第3四半期決算状況 経常利益増減要因



1. 2016年度第3四半期 決算状況

2. 2016年度 通期予想

2-1) 2016年度 通期業績予想

【連結決算 通期業績予想】

(億円)

	16年度 通期予想(前回)		16年度 通期予想(最新)		15年度 通期実績		増減 (16最新-15実績)	
売上高	13,300	100%	13,300	100%	14,157	100%	△857	△6.1%
営業利益	690	5.2%	690	5.2%	594	4.2%	95	16.0%
経常利益	690	5.2%	710	5.3%	561	4.0%	148	26.4%
当期純利益*	360	2.7%	400	3.0%	39	0.3%	361	925.6%
1株当たり当期純利益	193円88銭		215円42銭		21円02銭			
1株当たり配当金	42円00銭		42円00銭		30円00銭			
為替レート	USDドル	103円	107円	120円	13円 円高			
	ユーロ	114円	118円	133円	15円 円高			

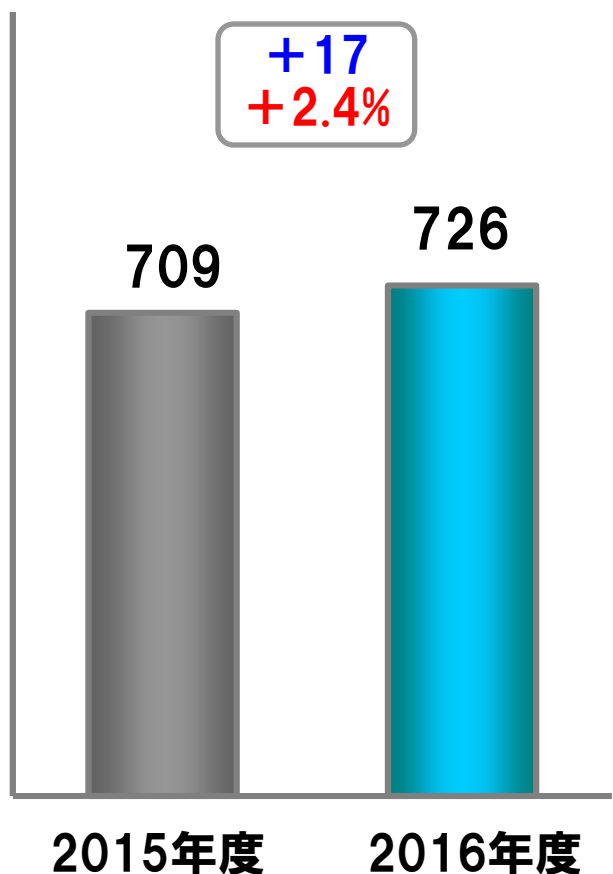
* 親会社株主に帰属する当期純利益

2-2) 2016年度 通期業績予想 地域別生産台数

シート生産台数

連結全体

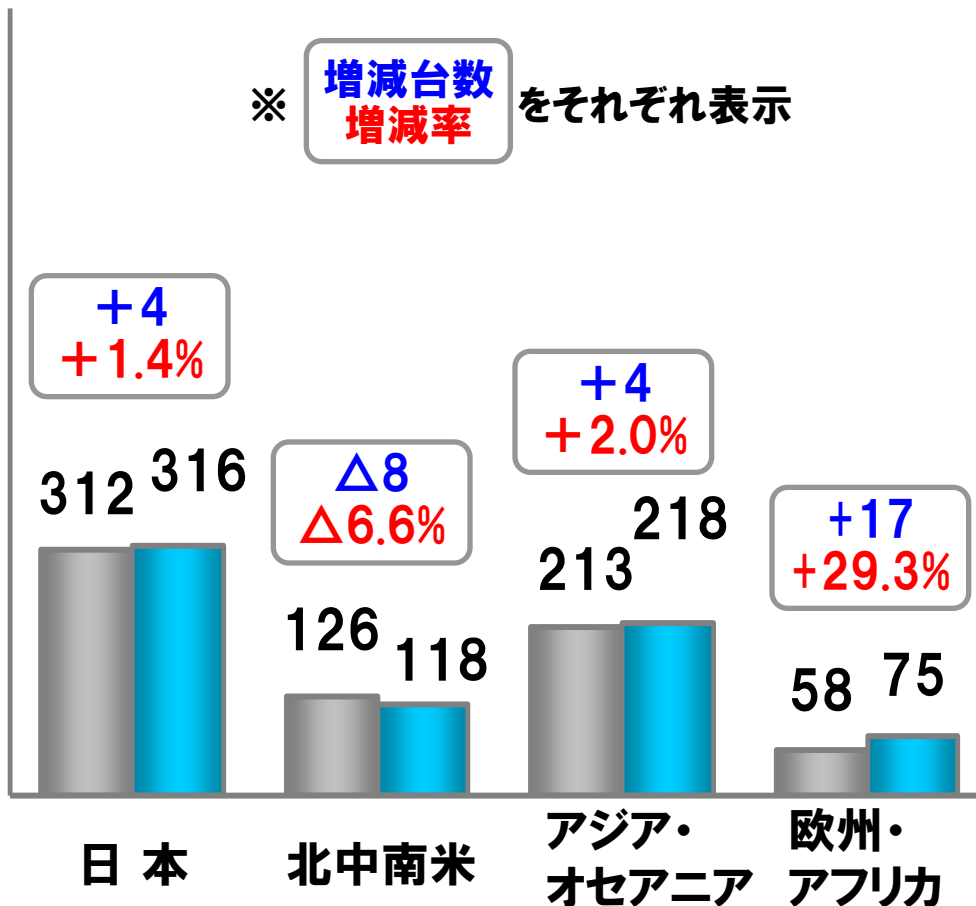
(万台)



セグメント別

(万台)

※ 増減台数 増減率 をそれぞれ表示



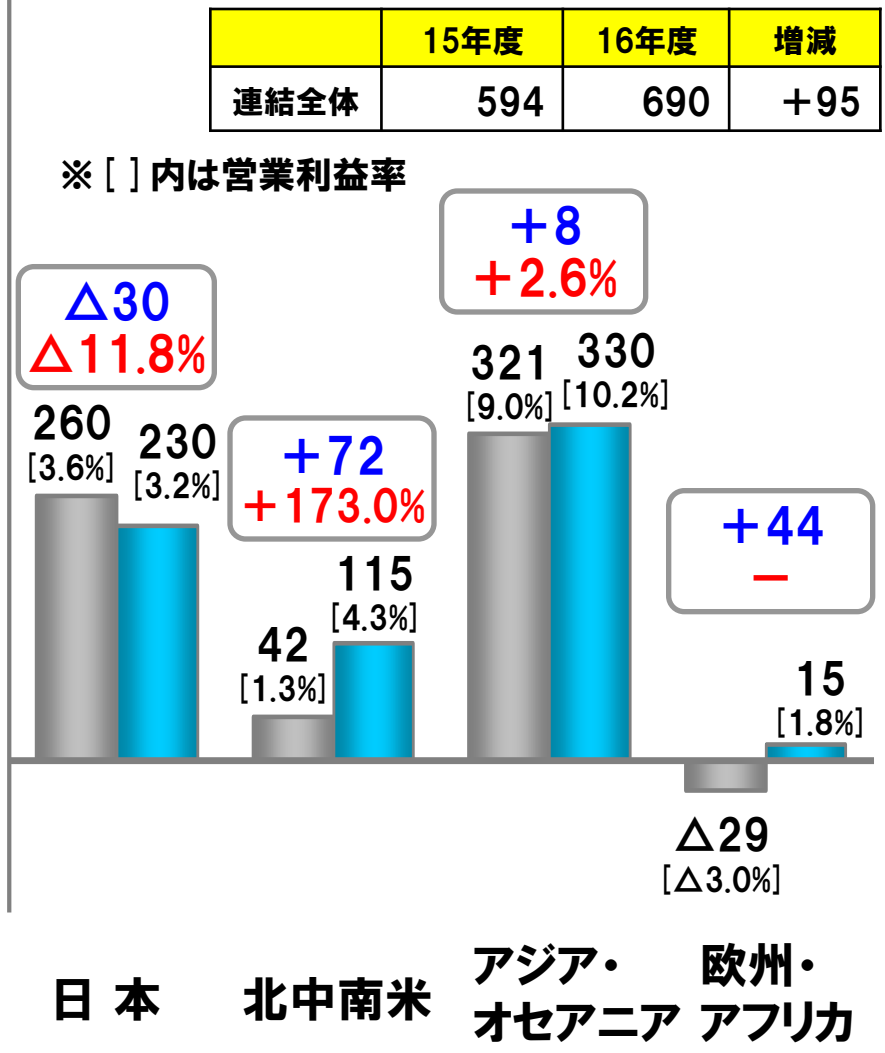
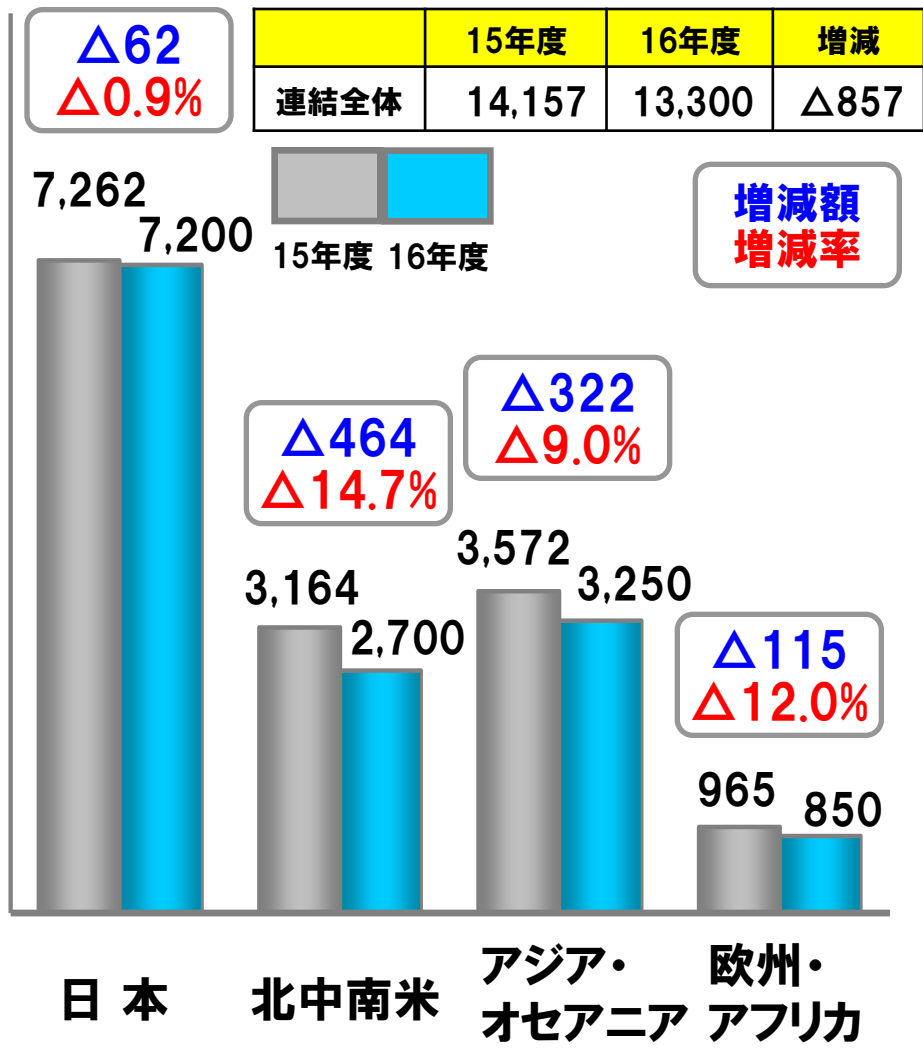
2-3) 2016年度 通期業績予想 地域別売上高・営業利益

売上高

営業利益

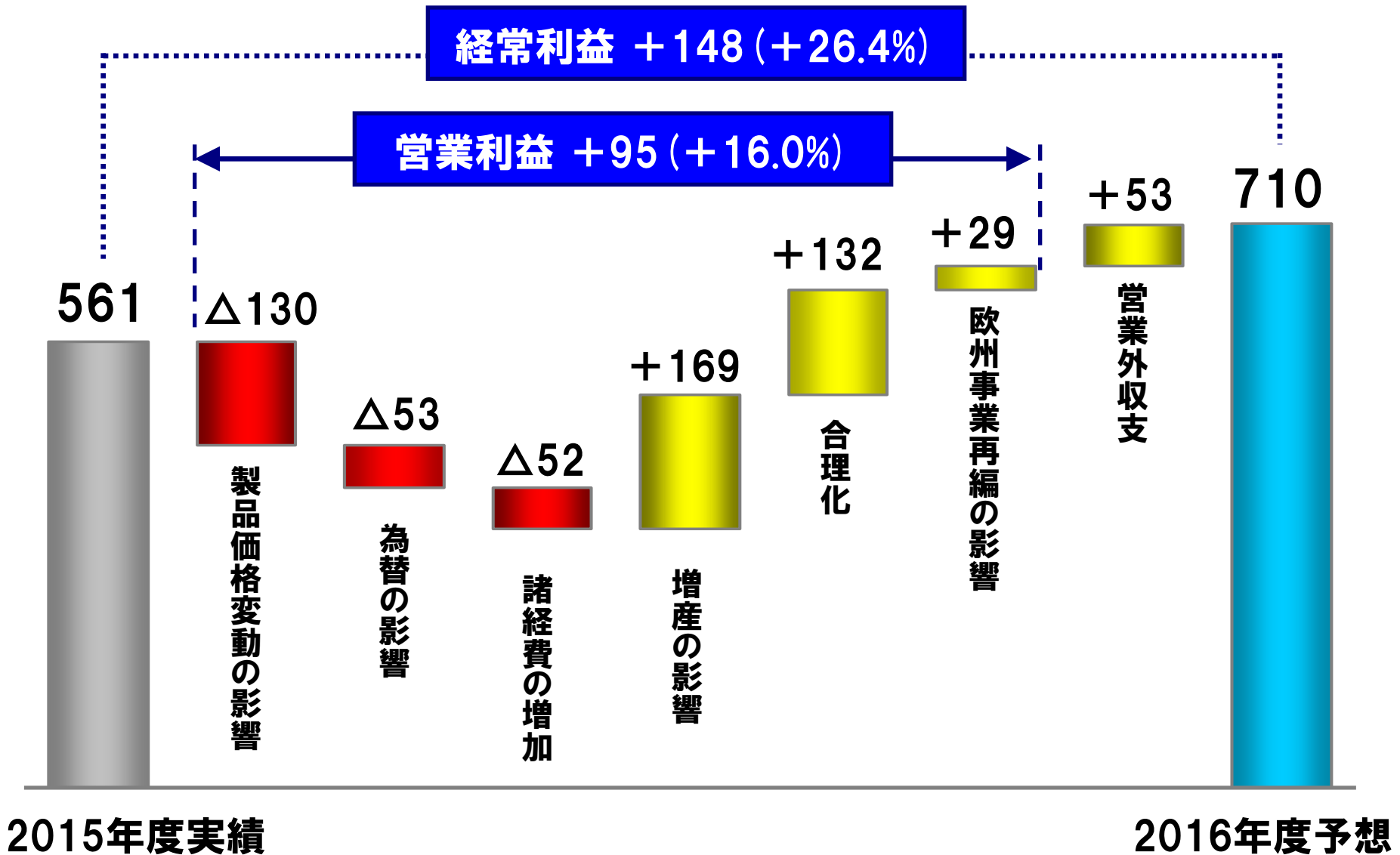
(億円)

(億円)



2-4) 2016年度 通期業績予想 経常利益増減要因

(億円)





<注意事項>

本資料に記載されている将来に関する業績予想は、現時点で入手可能な情報に基づき当社が判断した予想値であり、不確実性やリスクを含んでおります。

そのため 実際の結果は様々な要因によって業績予想と異なる可能性があります。