

平成22年3月期 第1四半期 決算発表参考資料

平成21年7月31日  
トヨタ紡織株式会社

I. 連結決算の概要

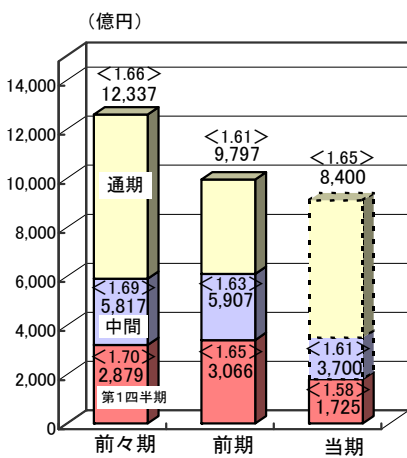
1. 当第1四半期の業績

(単位:億円, %, ( )は売上高比率)

	当第1四半期 (21.4.1~21.6.30)	前年同四半期 (20.4.1~20.6.30)	増減	増減率	通期予想 (21.4.1~22.3.31)	対前期 増減率
売上高	( 100.0 ) 1,725	( 100.0 ) 3,066	△ 1,340	△ 43.7	( 100.0 ) 8,400	△ 14.3
営業利益	( △ 3.9 ) △ 67	( △ 5.1 ) 155	△ 223	-	( 0.6 ) 50	△ 64.4
経常利益	( △ 4.5 ) △ 78	( △ 5.9 ) 180	△ 258	-	( 0.2 ) 20	△ 85.0
当期純利益	( △ 5.4 ) △ 92	( △ 3.4 ) 103	△ 195	-	( △ 1.0 ) △ 80	-
1株当たり当期純利益	△49円84銭	55円16銭			△42円94銭	
自己資本当期純利益率	△6.0%	5.4%			-	
設備投資	120	99	21	21.5	450	△ 25.6
減価償却費	77	74	3	5.0	350	7.7
連結子会社数	75社	72社	3社		75社	0社
持分法適用関連会社数	11社	12社	△1社		11社	0社

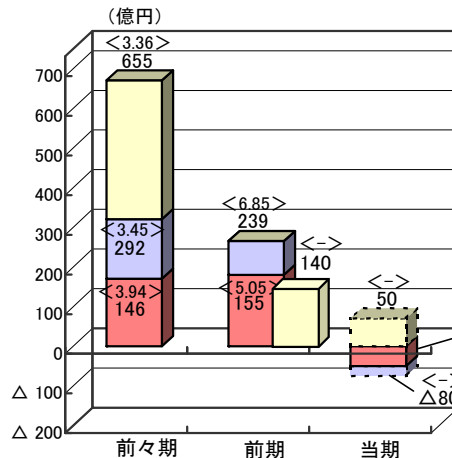
2. 売上高の推移

< >内は連単倍率(倍)



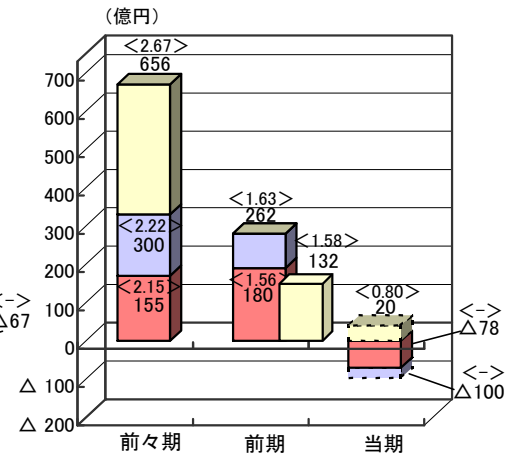
3. 営業利益の推移

< >内は連単倍率(倍)



4. 経常利益の推移

< >内は連単倍率(倍)



5. 売上高の内訳

(単位:億円, %, ( )は構成比率)

	当第1四半期 (21.4.1~21.6.30)	前年同四半期 (20.4.1~20.6.30)	増減	増減率	通期予想 (21.4.1~22.3.31)	対前期 増減率
内装品	( 87.0 ) 1,501	( 89.0 ) 2,728	△ 1,227	△ 45.0	( 88.0 ) 7,390	△ 14.8
フィルター・パワートレイン部品	( 8.8 ) 152	( 7.2 ) 221	△ 68	△ 31.1	( 8.1 ) 680	△ 8.2
繊維・外装品他	( 4.2 ) 72	( 3.8 ) 116	△ 44	△ 38.2	( 3.9 ) 330	△ 13.2
合計	( 100.0 ) 1,725	( 100.0 ) 3,066	△ 1,340	△ 43.7	( 100.0 ) 8,400	△ 14.3

6. 経常利益の増減要因[対前年同四半期比較]

(単位:億円)

増減	要因	金額	増減	金額	
益	・合理化	12	減	・減産減収の影響	246
	・労務費の減少	9		・製品価格変動の影響	8
	・諸経費の減少	21		・減価償却費の増加	6
				・新規連結子会社立上げの影響	4
	計	42		・営業外収支の悪化	36
	計	300			
	差引経常利益の減少	△ 258			

II. 単独決算の概要

(単位:億円, %, ( )は売上高比率)

	当第1四半期 (21.4.1~21.6.30)	前年同四半期 (20.4.1~20.6.30)	増減	増減率	通期予想 (21.4.1~22.3.31)	対前期 増減率
売上高	( 100.0 ) 1,089	( 100.0 ) 1,862	△ 773	△ 41.5	( 100.0 ) 5,100	△ 16.0
営業利益	( △ 3.9 ) △ 42	( △ 1.7 ) 30	△ 73	-	( △ 1.7 ) △ 85	-
経常利益	( △ 0.2 ) △ 1	( △ 6.2 ) 116	△ 117	-	( 0.5 ) 25	△ 70.3
当期純利益	( △ 0.3 ) △ 3	( △ 5.3 ) 99	△ 102	-	( 0.3 ) 17	△ 43.5