

2016年度 (2017年3月期)

第1四半期決算説明会

開催日:2016年7月29日

トヨタ紡織株式会社

東証1部 証券コード 3116

1. 2016年度第1四半期 決算状況

2. 2016年度 上期予想

3. 2016年度 通期予想

1. アジア・オセアニアなどで増産はあったものの、
円高の影響などにより、減収

2. アジア・オセアニアに加え、前期に主力車種の
モデルチェンジのあった北米・南米の貢献などにより、増益

3. 上期・通期とも営業利益予想を上方修正

1-2) 2016年度第1四半期 決算状況

【連結決算概要】

(億円)

	15年度 第1四半期実績		16年度 第1四半期実績		増減	
	金額	比率	金額	比率	金額	比率
売上高	3,336	100.0%	3,247	100.0%	△89	△2.7%
営業利益	124	3.7%	159	4.9%	34	28.0%
経常利益	141	4.2%	171	5.3%	30	21.8%
当期純利益*	90	2.7%	84	2.6%	△6	△6.7%
1株当たり当期純利益	48円70銭		45円37銭			
為替レート	USドル	121円	108円	13円 円高		
	ユーロ	134円	122円	12円 円高		

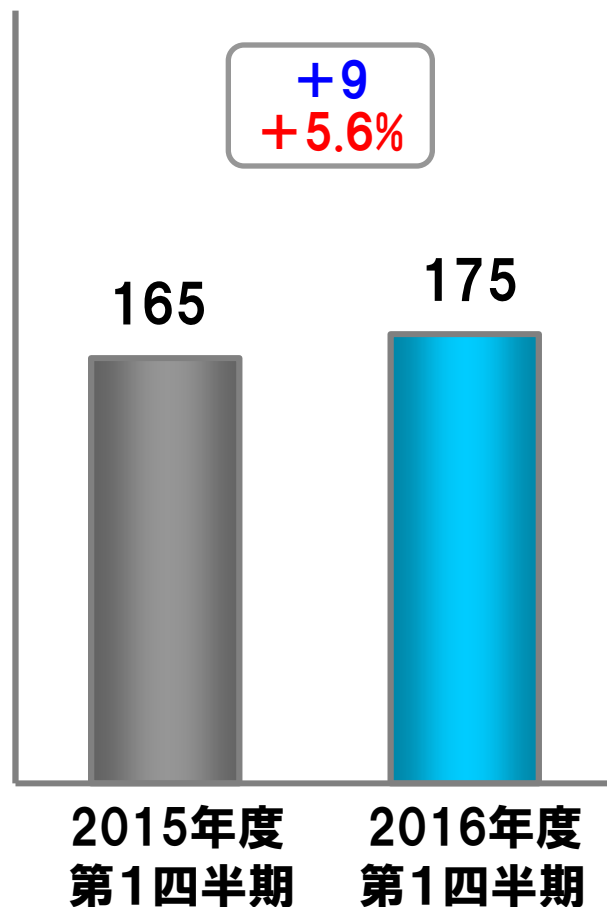
* 親会社株主に帰属する当期純利益

1-3) 2016年度第1四半期 決算状況 地域別生産台数

シート生産台数

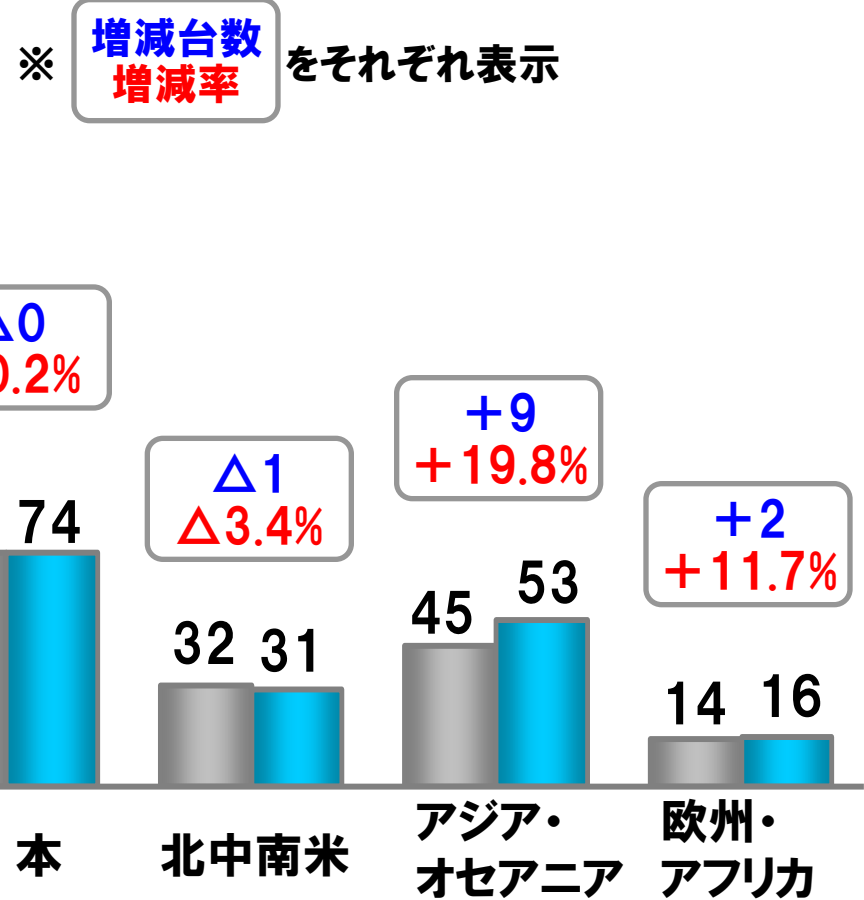
連結全体

(万台)



セグメント別

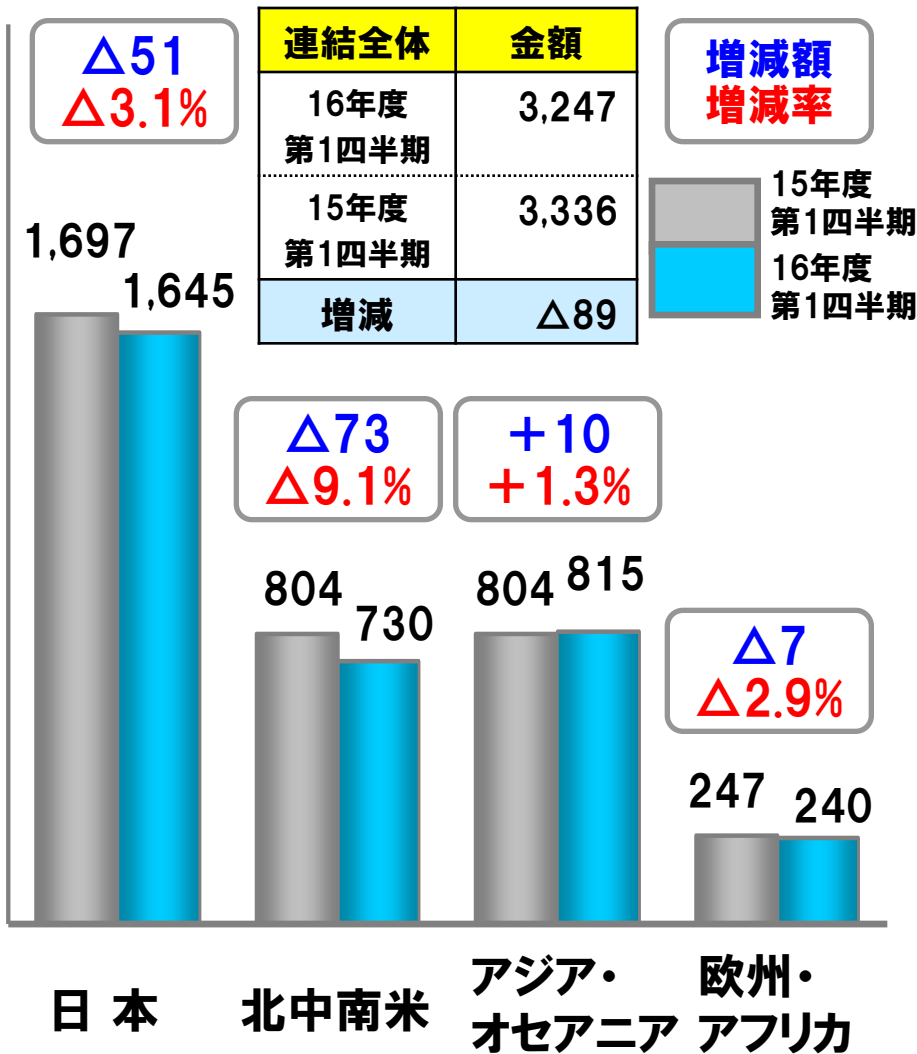
(万台)



1-4) 2016年度第1四半期 決算状況 地域別売上高・営業利益

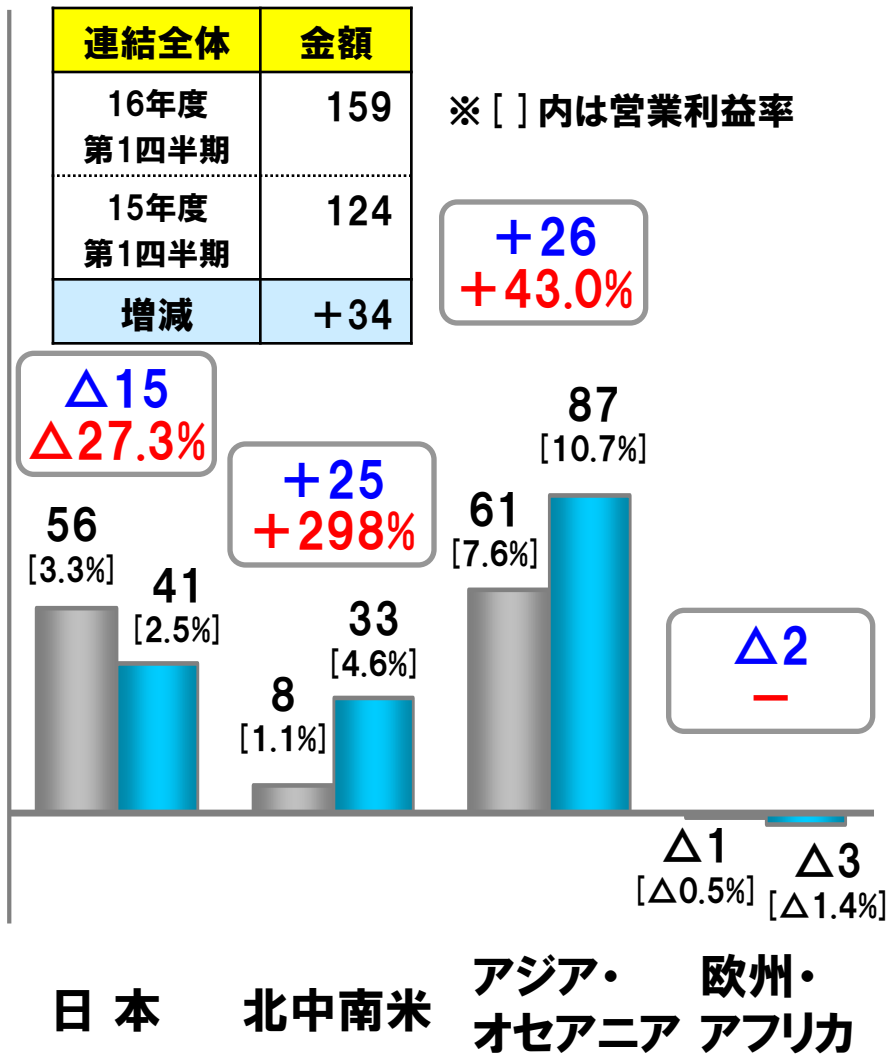
売上高

(億円)

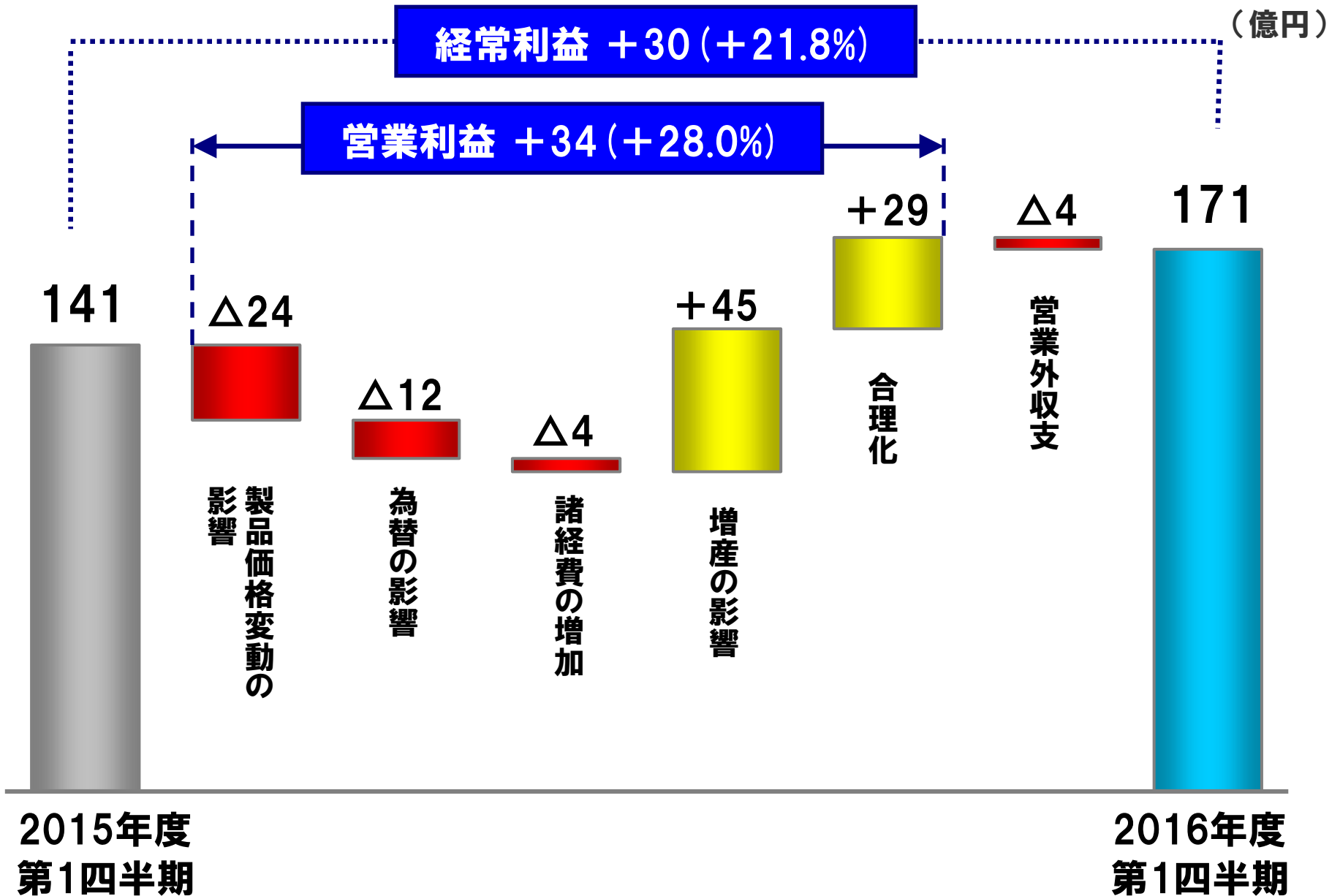


営業利益

(億円)



1-5) 2016年度第1四半期 決算状況 経常利益増減要因



1. 2016年度第1四半期 決算状況

2. 2016年度 上期予想

3. 2016年度 通期予想

2-1) 2016年度 上期予想

【連結決算 上期予想】

(億円)

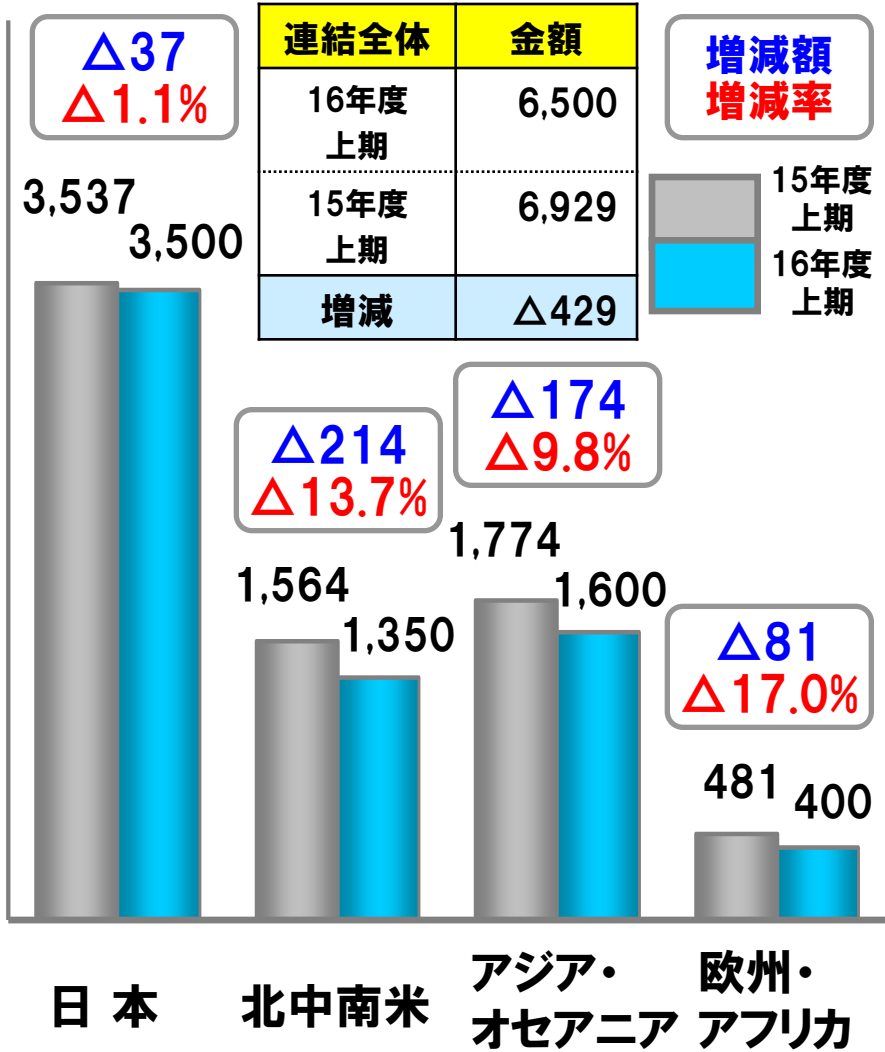
	16年度 上期予想(当初)		16年度 上期予想(最新)		15年度 上期実績		増減 (16最新-15実績)	
売上高	6,600	100%	6,500	100%	6,929	100%	△429	△6.2%
営業利益	235	3.6%	280	4.3%	277	4.0%	2	0.9%
経常利益	235	3.6%	280	4.3%	300	4.3%	△20	△6.7%
当期純利益*	100	1.5%	120	1.8%	177	2.6%	△57	△32.2%
1株当たり当期純利益	53円87銭		64円64銭		95円45銭			
1株当たり配当金	18円00銭		18円00銭		15円00銭			
為替レート	USDドル	105円	104円	122円	18円 円高			
	ユーロ	120円	116円	135円	19円 円高			

* 親会社株主に帰属する当期純利益

2-2) 2016年度 上期予想 地域別売上高・営業利益

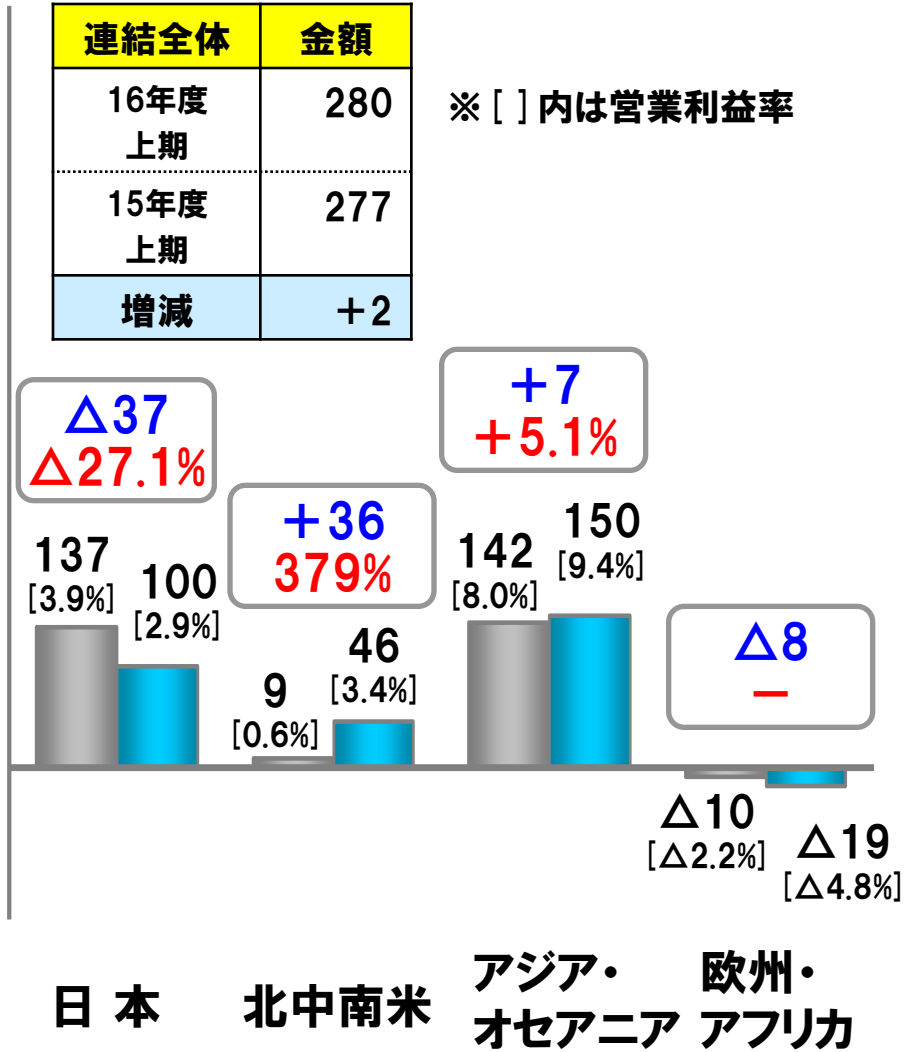
(億円)

売上高



(億円)

営業利益



1. 2016年度第1四半期 決算状況

2. 2016年度 上期予想

3. 2016年度 通期予想

3-1) 2016年度 通期予想

【連結決算 通期業績予想】

(億円)

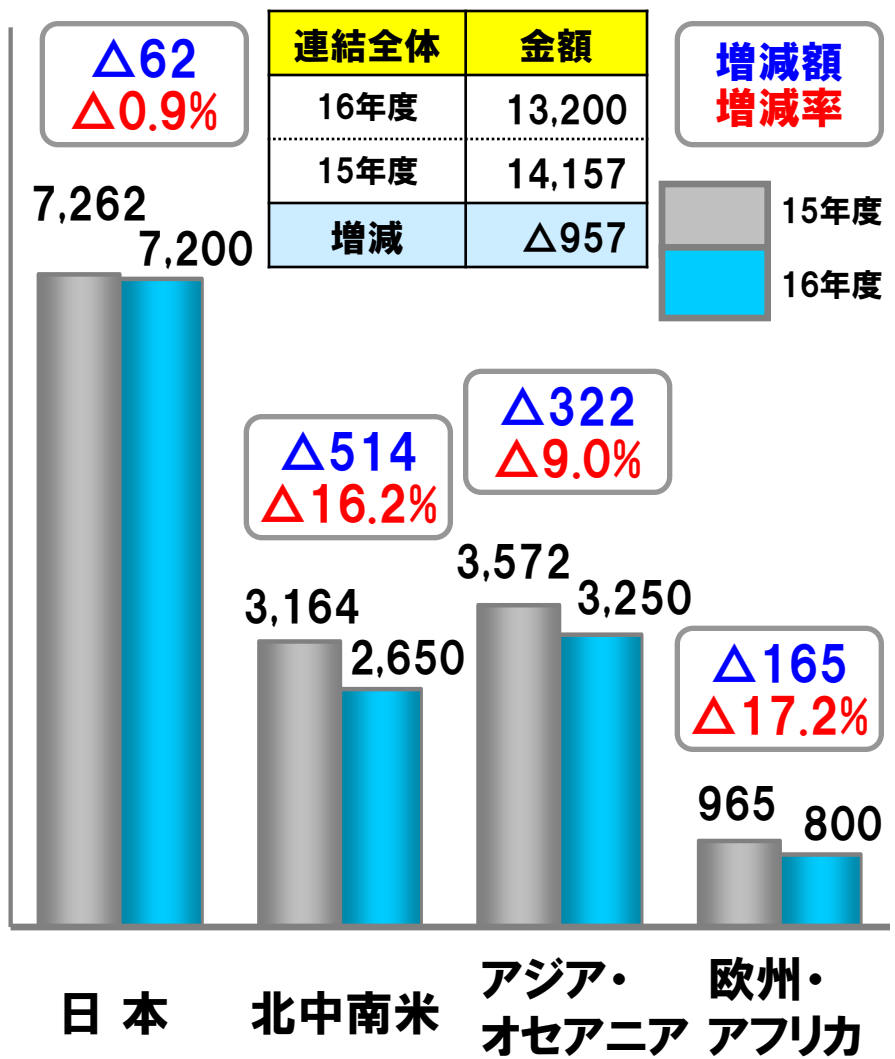
	16年度 通期予想(当初)		16年度 通期予想(最新)		15年度 通期実績		増減 (16最新-15実績)	
売上高	13,300	100%	13,200	100%	14,157	100%	△957	△6.8%
営業利益	525	3.9%	570	4.3%	594	4.2%	△24	△4.2%
経常利益	525	3.9%	570	4.3%	561	4.0%	8	1.6%
当期純利益*	290	2.2%	300	2.3%	39	0.3%	260	669.1%
1株当たり当期純利益	156円23銭		161円60銭		21円02銭			
1株当たり配当金	36円00銭		36円00銭		30円00銭			
為替レート	USDドル	105円	102円	120円	18円 円高			
	ユーロ	120円	113円	133円	20円 円高			

* 親会社株主に帰属する当期純利益

3-2) 2016年度 通期予想 地域別売上高・営業利益

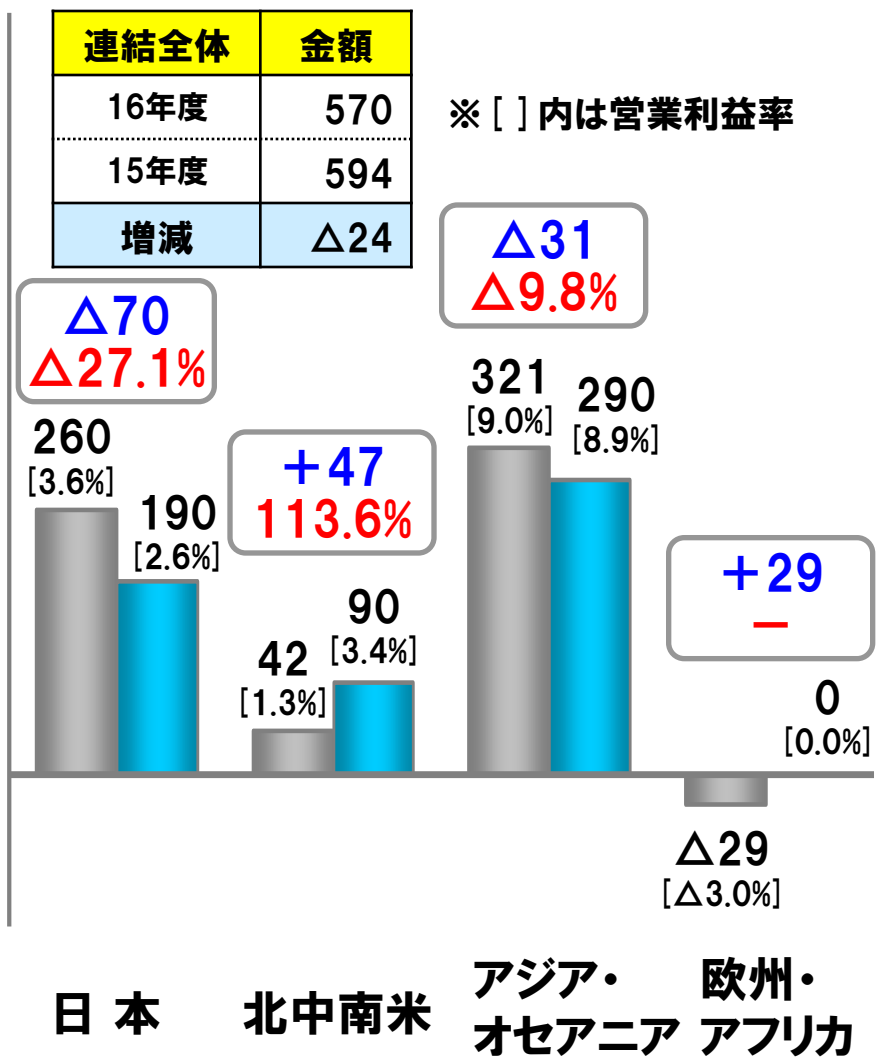
(億円)

売上高



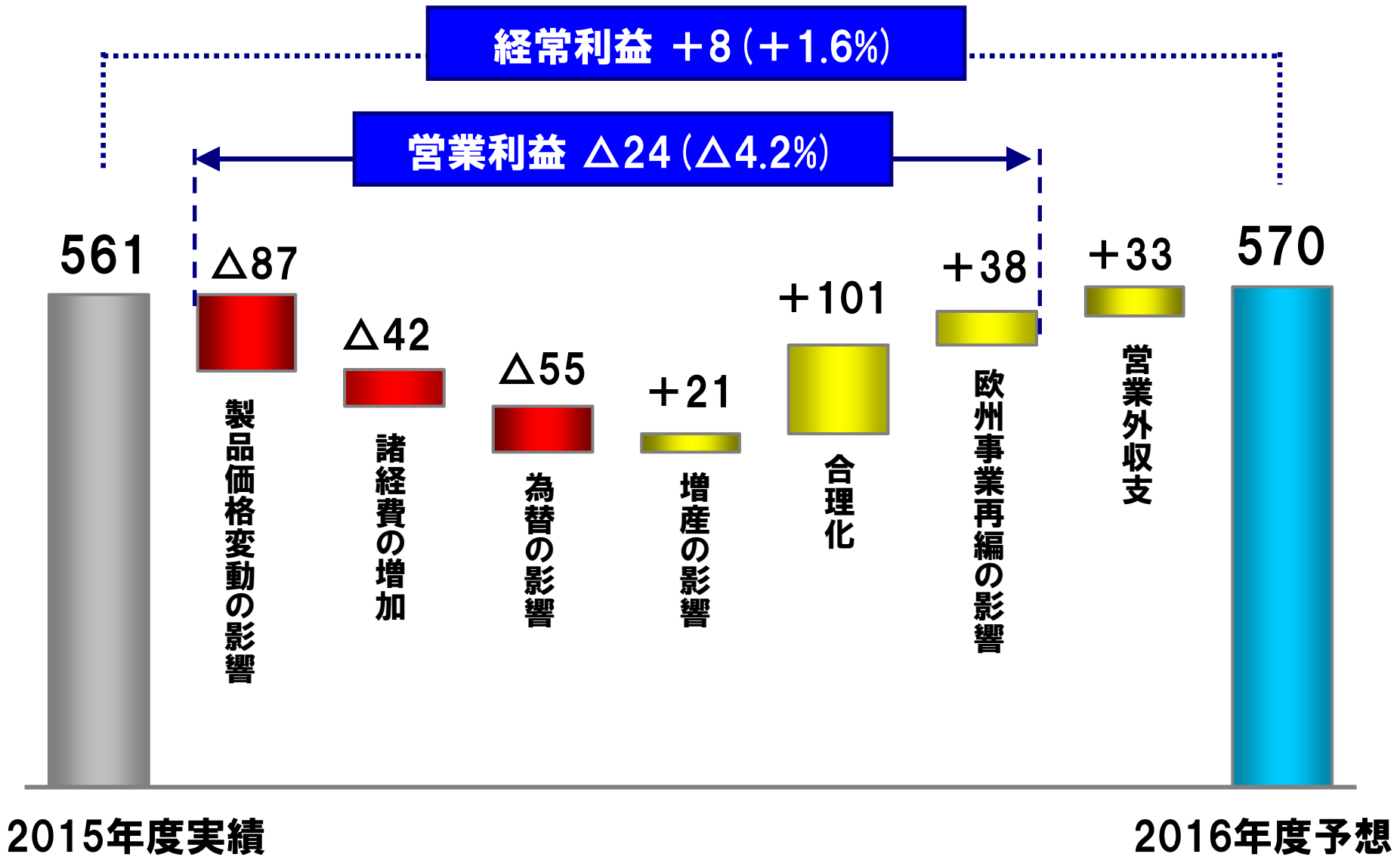
(億円)

営業利益



3-3) 2016年度 通期業績予想 経常利益増減要因

(億円)





<注意事項>

本資料に記載されている将来に関する業績予想は、現時点で入手可能な情報に基づき当社が判断した予想値であり、不確実性やリスクを含んでおります。

そのため 実際の結果は様々な要因によって業績予想と異なる可能性があります。