

平成21年3月期 第3四半期 決算発表参考資料

平成21年2月3日  
トヨタ紡織株式会社

I. 連結決算の概要(累計)

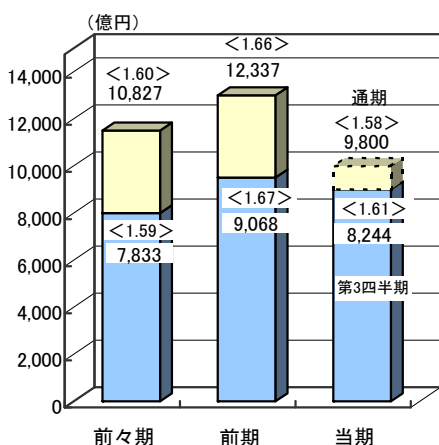
1. 当第3四半期の業績

(単位:億円, %, ( )は売上高比率)

	当第3四半期 (20.4.1~20.12.31)		前年同四半期 (19.4.1~19.12.31)		増減	増減率	通期予想 (20.4.1~21.3.31)		対前期 増減率
売上高	( 100.0 )	8,244	( 100.0 )	9,068	△ 824	△ 9.1	( 100.0 )	9,800	△ 20.6
営業利益	( 3.0 )	247	( 5.5 )	496	△ 248	△ 50.1	( 1.7 )	170	△ 74.1
経常利益	( 2.8 )	231	( 5.6 )	507	△ 276	△ 54.5	( 1.5 )	150	△ 77.2
特別損益	-	-	-	16	△ 16	-	-	-	-
当期純利益	( 0.9 )	76	( 3.6 )	328	△ 252	△ 76.8	( 0.3 )	25	△ 93.9
1株当たり当期純利益	40円91銭		175円74銭				13円41銭		
自己資本当期純利益率	4.3%		18.8%				1.4%		
設備投資	423		337		86	25.6	600		13.3
減価償却費	237		239		△ 2	△ 0.8	330		0.2
連結子会社数	73社		71社		2社		74社		1社
持分法適用関連会社数	12社		12社		0社		12社		0社

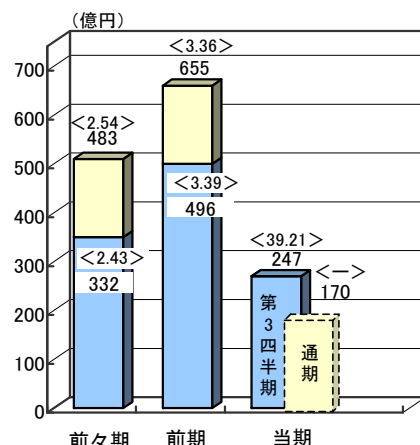
2. 売上高の推移

< >内は連単倍率(倍)



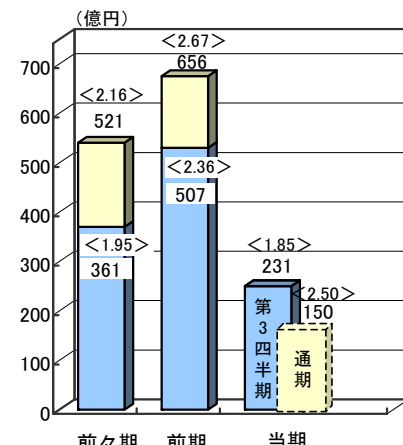
3. 営業利益の推移

< >内は連単倍率(倍)



4. 経常利益の推移

< >内は連単倍率(倍)



5. 売上高の内訳

(単位:億円, %, ( )は構成比率)

	当第3四半期 (20.4.1~20.12.31)		前年同四半期 (19.4.1~19.12.31)		増減	増減率	通期予想 (20.4.1~21.3.31)		対前期 増減率
内装品	( 88.9 )	7,327	( 89.4 )	8,102	△ 774	△ 9.6	( 88.8 )	8,700	△ 21.1
フィルター・ハワートレイン部品	( 7.3 )	600	( 7.0 )	637	△ 36	△ 5.7	( 7.1 )	700	△ 18.7
繊維・外装品他	( 3.8 )	316	( 3.6 )	329	△ 13	△ 4.0	( 4.1 )	400	△ 11.6
合計	( 100.0 )	8,244	( 100.0 )	9,068	△ 824	△ 9.1	( 100.0 )	9,800	△ 20.6

6. 経常利益の増減要因[対前年同四半期比較]

(単位:億円)

要因		金額	要因		金額
増益	・合理化	90	・減産減収の影響	115	
			・製品価格変動の影響	107	
			・市況値上げ	10	
			・労務費の増加	47	
			・減価償却費の増加	8	
			・諸経費の増加	15	
			・為替の影響	25	
			・新規連結子会社立上げの影響	11	
			・営業外収支の悪化	28	
	計	90	計	366	
差引経常利益の減少				△ 276	

II. 単独決算の概要(累計)

(単位:億円, %, ( )は売上高比率)

	当第3四半期 (20.4.1~20.12.31)		前年同四半期 (19.4.1~19.12.31)		増減	増減率	通期予想 (20.4.1~21.3.31)		対前期 増減率
売上高	( 100.0 )	5,112	( 100.0 )	5,442	△ 330	△ 6.1	( 100.0 )	6,200	△ 16.8
営業利益	( 0.1 )	6	( 2.7 )	146	△ 140	△ 95.7	( △ 1.0 )	△ 60	-
経常利益	( 2.4 )	124	( 4.0 )	215	△ 90	△ 42.0	( 1.0 )	60	△ 75.6
特別損益	※	△ 9	-	-	△ 9			△ 9	
当期純利益	( 1.6 )	81	( 3.0 )	164	△ 83	△ 50.6	( 0.6 )	35	△ 81.4

※ 特別損失: 関係会社出資金評価損 9億円